

Bilanzmedienkonferenz 2021






Liestal, 10. März 2021



Kennzahlen 2020 im Überblick

**Thomas Schneider,
Bankratspräsident**

Jahresgewinn gesteigert und Geschäftsvolumen deutlich ausgebaut





		2020	2019
 Geschäftserfolg	Mio. CHF	162	171
... ohne Sondereffekt Werberichtigungen aufgrund Wirtschaftslage	Mio. CHF	179	
 Jahresgewinn	Mio. CHF	138	137
 Stärkung Eigenmittel	Mio. CHF	80	91
 Ausschüttung z.G. Kanton	Mio. CHF	60	60
 Dividende je Zertifikat	CHF	35	35



Jahresabschluss 2020

**Herbert Kumbartzki,
Leiter Finanz- & Riskmanagement**

Übersicht

		2020	2019
 Geschäftserfolg	Mio. CHF	162	171
 Zunahme Hypothekargeschäft	Mio. CHF	931	882
 Zunahme Kreditlimiten Firmen	Mio. CHF	899	486
 Net New Money	Mio. CHF	964	687
 Zunahme Business-Volumen	Mio. CHF	2'082	1'597
 Eigenkapital (vor Gewinnverteilung)	Mio. CHF	2'424	2'374
 Leverage Ratio	CHF	9.7%	8.7%



Bilanz: Aktiven

in Mio. CHF

	2020	2019	Veränderung	
Flüssige Mittel	4'794	3'819	974	25.5%
Forderungen gegenüber Banken	1'066	720	347	48.2%
Ford. aus Wertpapierfinanzierungsgeschäften	22	3	19	
Forderungen gegenüber Kunden	1'658	1'471	187	12.7%
Hypothekarforderungen	20'532	19'601	931	4.8%
Handelsgeschäft	17	14	3	21.1%
Pos. Wiederbeschaffungswerte	5	4	0	5.8%
Finanzanlagen	1'515	1'480	35	2.4%
Aktive Rechnungsabgrenzungen	28	29	-1	-3.0%
Beteiligungen	25	24	0	1.7%
Sachanlagen	94	107	-14	-12.6%
Sonstige Aktiven	15	8	8	100.8%
Total Aktiven	29'770	27'280	2'490	9.1%



Bilanz: Passiven

in Mio. CHF	2020	2019	Veränderung	
Verpflichtungen gegenüber Banken	815	312	502	160.7%
Verpfl. aus Wertpapierfinanzierungsgeschäften	1'337	1'259	78	6.2%
Verpflichtungen aus Kundeneinlagen	18'794	17'487	1'307	7.5%
Verpflichtungen aus Handelsgeschäften	0	0	0	
Negative Wiederbeschaffungswerte	1	1	0	20.5%
Kassenobligationen	5	10	-5	-50.7%
Anleihen und Pfandbriefdarlehen	6'041	5'528	513	9.3%
Rechnungsabgrenzungen	100	93	7	7.0%
Sonstige Passiven	207	188	19	10.3%
Rückstellungen	46	28	18	65.4%
Eigenkapital	2'424	2'374	50	2.1%
Total Passiven	29'770	27'280	2'490	9.1%



Finanzielle Kennzahlen bestätigen den Erfolg

	2020	2019
Cost-Income-Ratio I	50.0%	47.4%
... ohne Sondereffekt WEBE aufgrund Wirtschaftslage	47.7%	
Eigenmitteldeckung (CET 1-Quote)	20.16%	20.38%
Eigenkapitalrentabilität	6.6%	7.2%



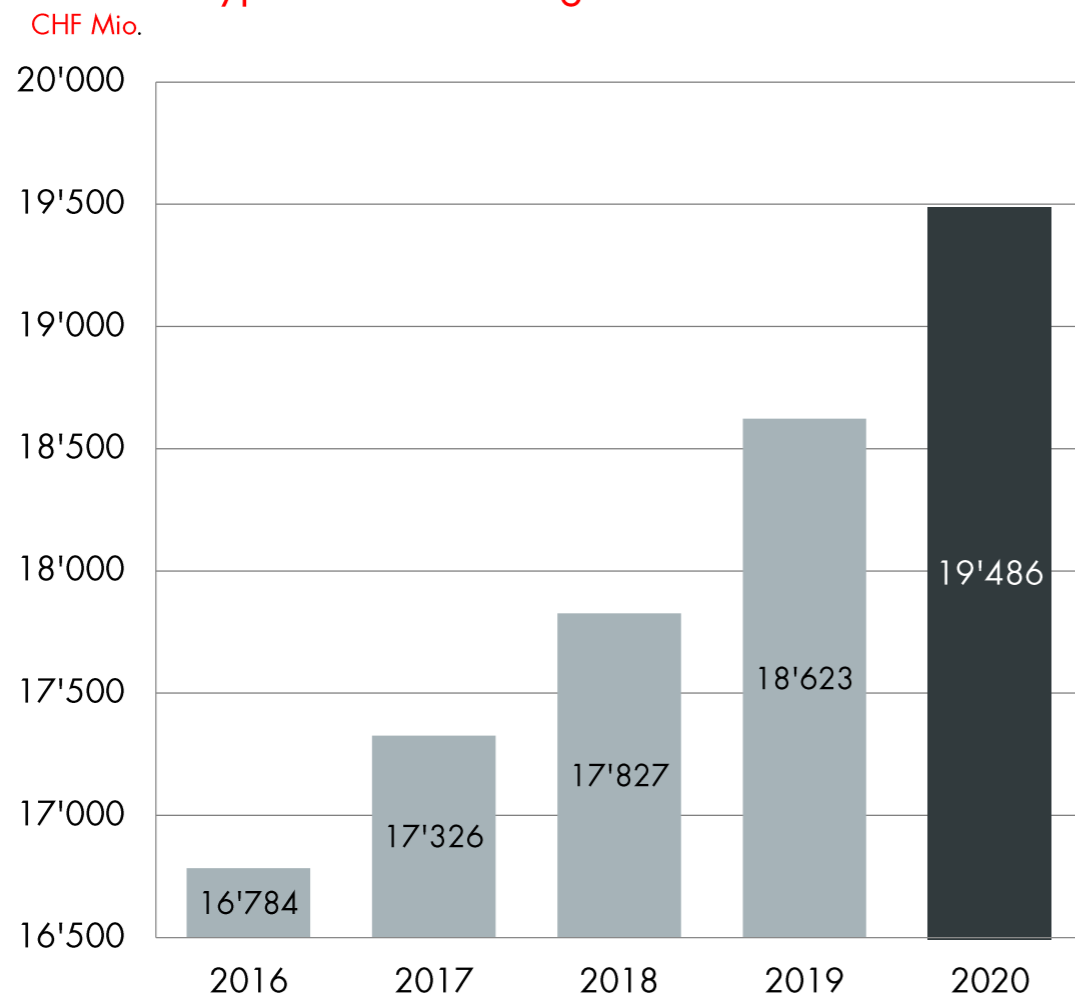
Hypothekarforderungen – starke Marktposition

in CHF Mio.	2020	2019	Veränderung	
Hypothekarforderungen BLKB	19'486	18'623	863	4.6%
e-Hypotheken	1'126	1'059	67	6.4%
Zinsausstände, Wertberichtigungen	-80	-81	1	-0.8%
Hypothekarforderungen	20'532	19'601	931	4.8%

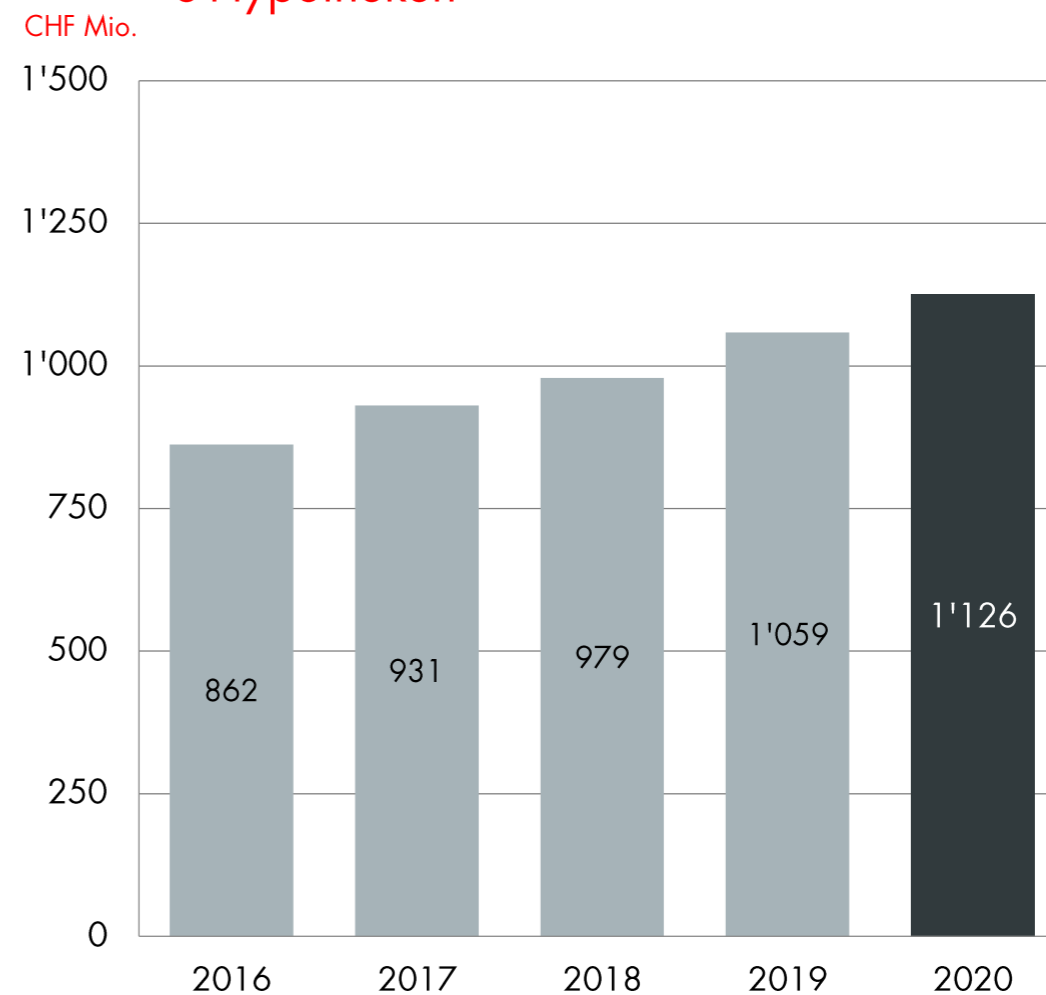


Hypothekarforderungen – starke Marktposition

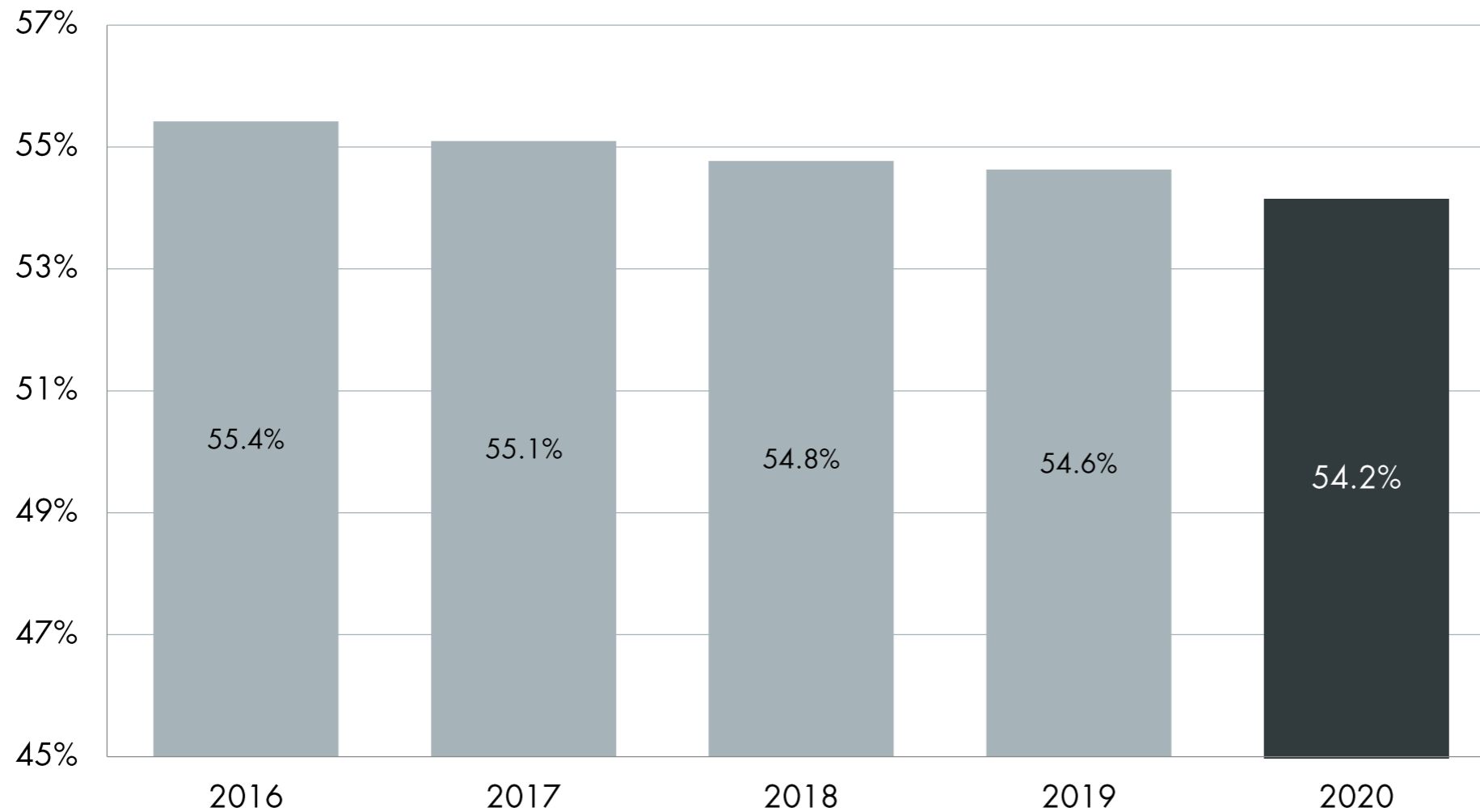
Hypothekarforderungen BLKB



e-Hypotheken



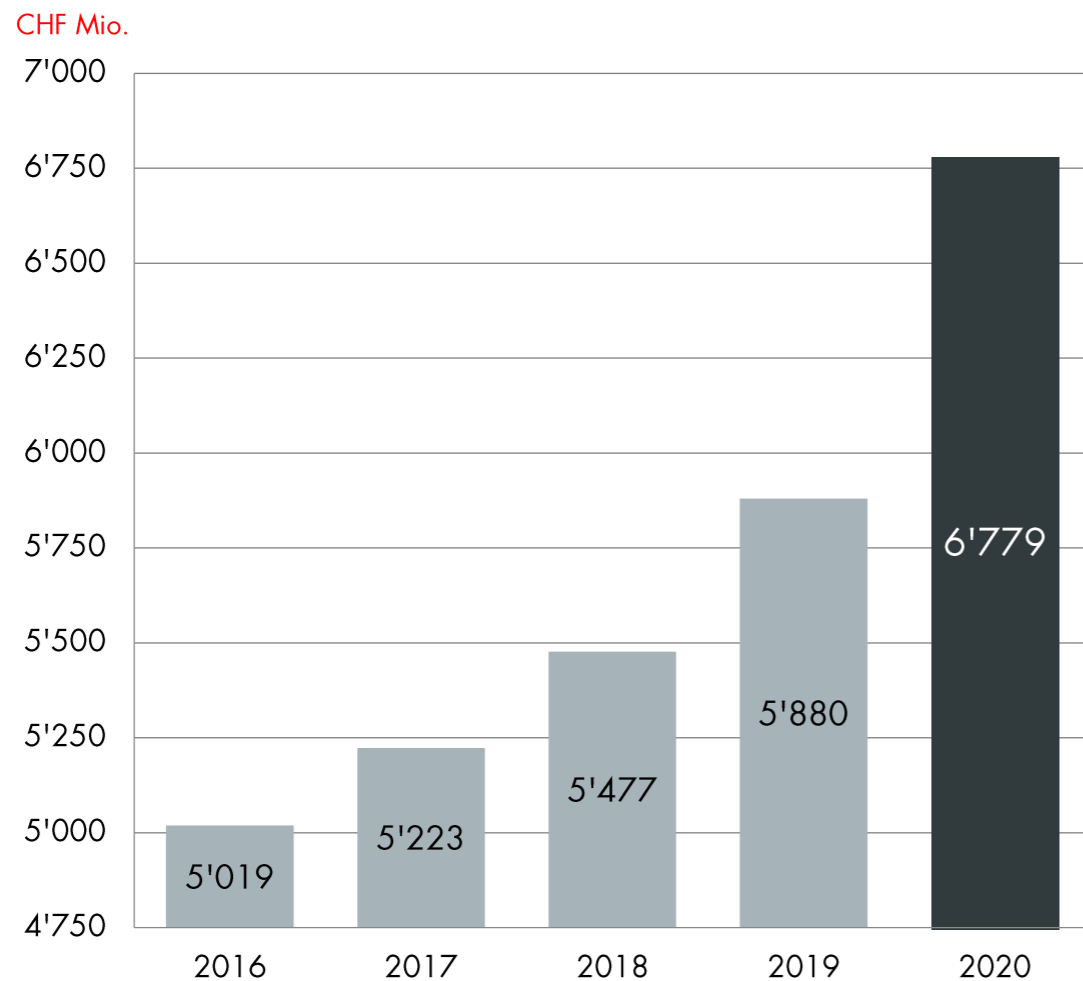
 Belehnungsverhältnis privates selbstgenutztes Wohneigentum



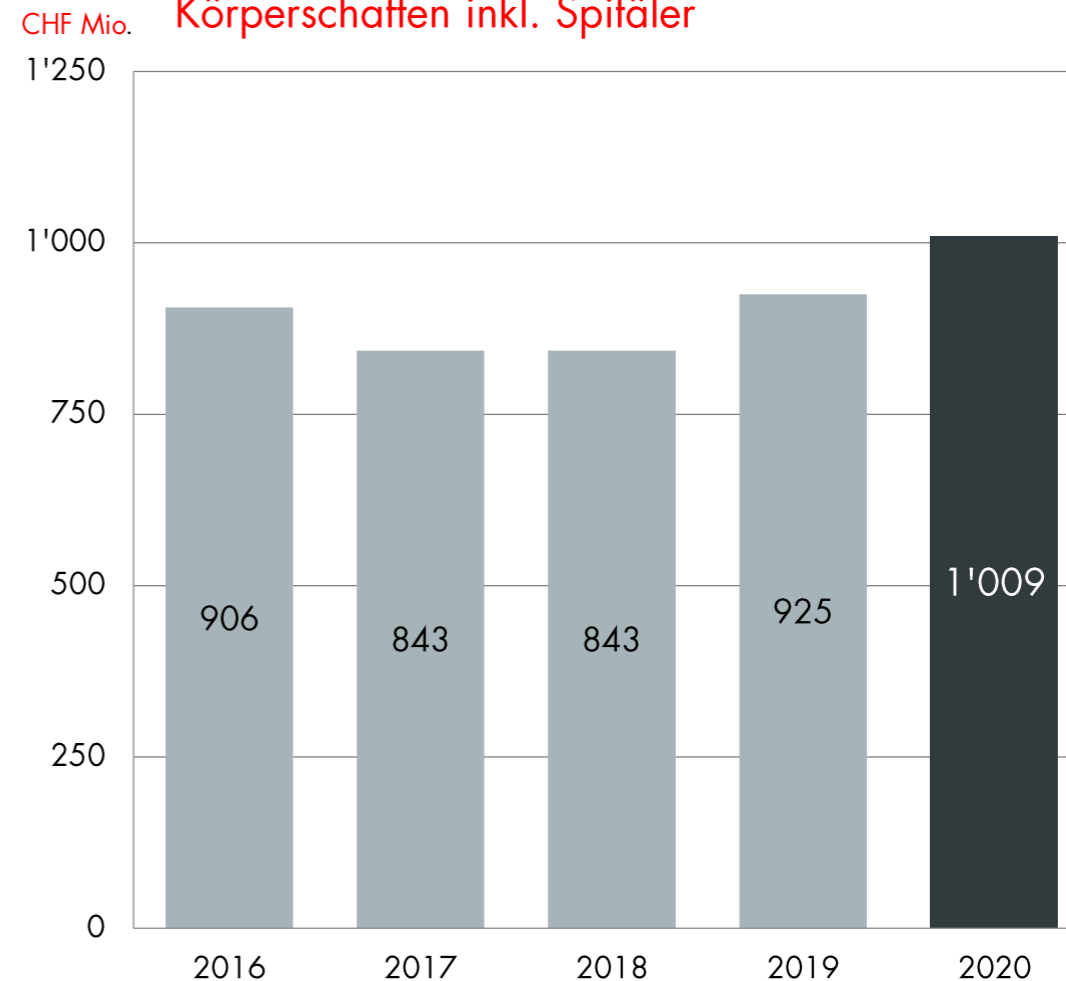


Zuverlässiger und wichtigster Kapitalgeber im Kanton

Kommerzielle Kreditlimiten



Kreditlimiten öffentlich-rechtliche Körperschaften inkl. Spitäler





Refinanzierung durch Kundengelder

in CHF Mio.	2020	2019	Veränderung	
Forderungen gegenüber Kunden	1'658	1'471	187	12.7%
Hypothekarforderungen	20'532	19'601	931	4.8%
Kundengelder Aktiv	22'189	21'071	1'118	5.3%
Verpflichtungen aus Kundeneinlagen	18'794	17'487	1'307	7.5%
Kassenobligationen	5	10	-5	-50.7%
Kundengelder Passiv	18'799	17'496	1'302	7.4%
Refinanzierungsgrad	84.7%	83.0%		



Geschäftsertrag

in Mio. CHF	2020	2019	Veränderung	
Brutto-Erfolg Zinsengeschäft	275.6	269.1	6.5	2.4%
Wertberichtigungen, Verluste	-18.8	-1.8	-17.0	934.0%
Netto-Erfolg Zinsengeschäft	256.8	267.3	-10.5	-3.9%
Kommissions-/Dienstleistungsgeschäft	73.4	67.6	5.7	8.5%
Handelsgeschäft	18.0	17.4	0.7	3.9%
Übriger ordentlicher Erfolg	7.6	9.9	-2.3	-23.5%
Geschäftsertrag	355.7	362.2	-6.4	-1.8%



Geschäftserfolg

in Mio. CHF	2020	2019	Veränderung	
Geschäftsertrag	355.7	362.2	-6.4	-1.8%
Personalaufwand	-112.8	-107.1	-5.7	5.3%
Sachaufwand	-65.0	-64.6	-0.4	0.7%
Geschäftsaufwand	-177.8	-171.7	-6.1	3.6%
Abschreibungen	-19.6	-19.4	-0.3	1.4%
Rückstellungen / Wertbericht. / Verluste	3.7	0.1	3.7	7246.2%
Abschreibungen / Rück. / Verluste	-15.9	-19.3	3.4	-17.7%
Geschäftserfolg	162.0	171.1	-9.1	-5.3%



Jahresgewinn

in Mio. CHF	2020	2019	Veränderung	
Geschäftserfolg	162.0	171.1	-9.1	-5.3%
Ausserordentlicher Ertrag / Aufwand	1.3	2.4	-1.1	-44.8%
Veränd. Allgemeine Bankreserve	-24.0	-35.0	11.0	-31.4%
Steuern	-1.2	-1.7	0.5	-29.1%
Jahresgewinn	138.1	136.8	1.3	1.0%



Gewinnverteilung

in Mio. CHF	2020	2019	Veränderung	
Jahresgewinn	138.1	136.8	1.3	1.0%
Gewinnvortrag	7.1	6.3	0.8	12.1%
Dividende Zertifikate	-20.0	-20.0	0.0	0.0%
Abgeltung Staatsgarantie	-4.1	-4.1	0.0	1.0%
Gewinnanteil des Kantons	-56.0	-56.0	0.0	0.0%
Zuweisung an die Reserven	-56.0	-56.0	0.0	0.0%
Gewinnvortrag	9.1	7.1	2.0	28.9%



Verwaltete Vermögen

in Mio. CHF

	2020	2019	Veränderung
Vermögen in eigenverwalteten Kollektiven Anlageinstrumenten	1'464	1'191	273
Vermögen mit Verwaltungsmandat	3'728	3'545	183
andere verwaltete Vermögen	18'769	17'985	784
Total verwaltete Vermögen (inkl. Doppelzählung)	23'960	22'721	1'240
- davon Doppelzählung	1'464	1'191	273



Übersicht Strategieumsetzung

John Häfelfinger, CEO



Unternehmensstrategie

	Kerngeschäft	Innovation und Unternehmensentwicklung	Ergänzendes Geschäft
Strategische Absicht	Kerngeschäft vertiefen und Geschäftspotenzial systematisch ausschöpfen	Mit Erfindergeist und Innovation die Existenz und Erträge von morgen sichern	Fähigkeiten des Kerngeschäfts einsetzen und in Zusatzerträge ummünzen
Segmente	<ul style="list-style-type: none"> • Privatkunden • Affluent-Kunden • KMU-Kunden 	<ul style="list-style-type: none"> • Entstehende Märkte • Direktkanalaffine Kunden 	<ul style="list-style-type: none"> • HNWI-Kunden • Grossfirmen • Externe Vermögensverwalter
Marktpositionierung & Reichweite	<ul style="list-style-type: none"> • Qualitätsführerschaft • Region Nordwestschweiz 	<ul style="list-style-type: none"> • Innovative, einfache Lösungen • Ganze Schweiz 	<ul style="list-style-type: none"> • Angebot des Kerngeschäfts • Überregionale Geschäftstätigkeit
Investitionen	<ul style="list-style-type: none"> • Substanzielle Investitionen 	<ul style="list-style-type: none"> • Hohe Investitionen 	<ul style="list-style-type: none"> • Keine Vorinvestitionen
Ambition	Ambitioniertes Volumenwachstum	Signifikante Zusatzerträge	Signifikante Zusatzerträge



Nachhaltigkeit als Zukunftsorientierung

Mensch



Nachhaltig anlegen



CAS Future Banking für
BLKB-Mitarbeitende



Kulturpartnerin
Theater Basel

Gesellschaft



ESG-Kriterien
im Aktivgeschäft



100 fürs Baselbiet

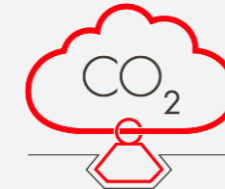


Partnerschaft mit
Pro Senectute beider
Basel

Umwelt



Wald von Morgen



Regionales
Klimaschutzprojekt



sun2050.ch



Auszeichnungen 2020/2021



Beste nachhaltige
Regionalbank der
Schweiz



BLKB Klima Basket,
bestes Produkt im
Bereich Klimaschutz



Gütesiegel «Klimabewusstes
Unternehmen»
(Fokus auf Reduktion der
Treibhausgas-Emissionen)

Auszeichnungen 2020/2021



Top Arbeitgeberin bei den Unternehmen mit 250-999 Mitarbeitenden



5 Sterne für den iQ Responsible World ex Switzerland



Zweitbeste Arbeitgeberin bei den Schweizer Regionalbanken

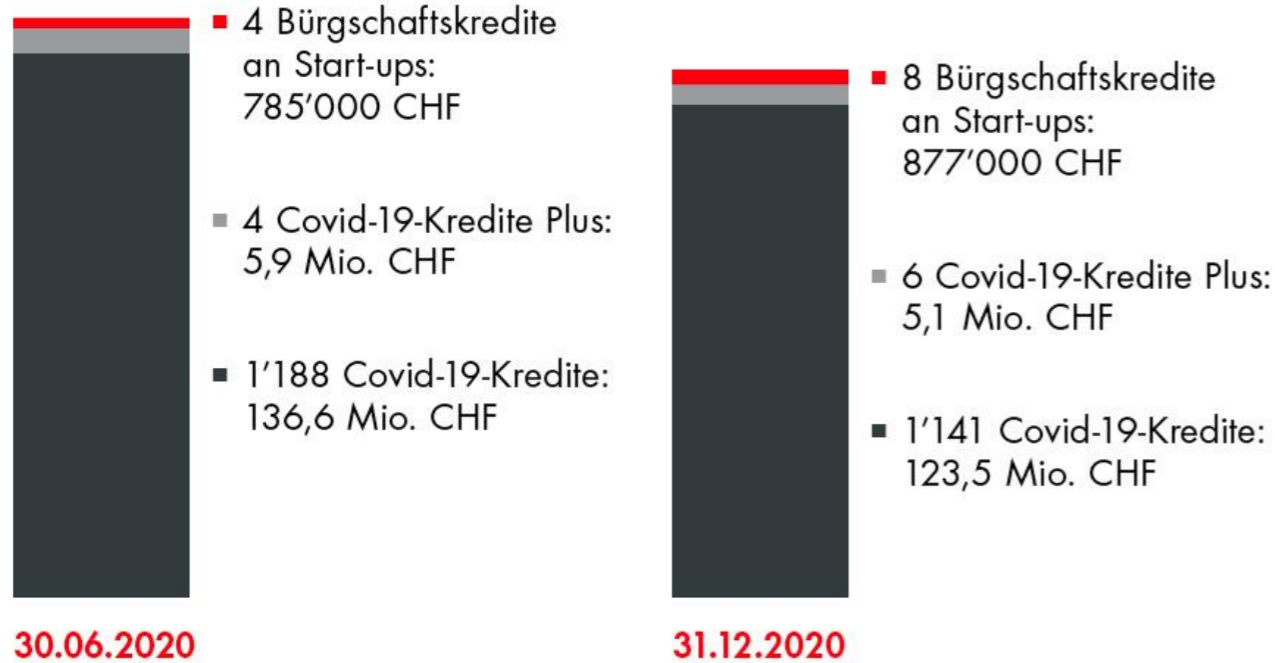


Eine der Top Banken für Privatkunden in der Nordwestschweiz






Covid-Unterstützung für KMU in der Region

BLKB-Engagement bei den Unterstützungsprogrammen des Bundes



Zusätzliche Unterstützungsmassnahmen der BLKB

-  Vorauszahlungen an Lieferanten von insgesamt 2,5 Mio. CHF
-  Fünf zusätzliche Lehrstellen besetzt
-  Unterstützung für Gewerbemietler (Lancierung im Februar 2021)

Wichtigste Branchen: Automobil, verarbeitendes Gewerbe, Bau, Gesundheit, Gastronomie, Verkehr & Lagerei, Selbstständige



Ausblick 2021



Fragen?

Diese Publikation enthält Werbung.

Die Ausführungen und Angaben in dieser Publikation wurden von der Basellandschaftlichen Kantonalbank (BLKB) nach bestem Wissen, teilweise aus externen Quellen, welche die BLKB als zuverlässig beurteilt, ausschließlich zu Informations- und Werbezwecken zusammengestellt. Die BLKB haftet nicht für falsche oder unvollständige Informationen sowie aus der Nutzung von Informationen und der Berücksichtigung von Meinungsäußerungen entstehende Verluste oder entgangene Gewinne. Die Ausführungen und Angaben begründen weder eine Aufforderung noch ein Angebot oder eine Empfehlung zum Erwerb oder Verkauf für Anlage- und Finanzinstrumente oder zur Vornahme sonstiger Transaktionen. Ebenso stellen sie keinen konkreten Finanzbericht oder eine sonstige Beratung bezüglich rechtlicher, steuerlicher oder anderer Fragen dar. Der Prospekt und das KIID für Finanzinstrumente können kostenlos bei der Fondsleitung, der Depotbank, den zuständigen Vertriebsstellen oder online unter www.swissfunddata.ch bezogen werden. Eine positive Rendite einer Anlage in der Vergangenheit stellt keine Garantie für eine positive Rendite in der Zukunft dar. Die hier gemachten Ausführungen, Angaben und geäußerten Meinungen sind nur zum Zeitpunkt der Erstellung dieses Dokuments aktuell und können sich jederzeit ändern. Eine Vervielfältigung oder Reproduktion dieser Publikation, auch auszugsweise, ist ohne schriftliche Einwilligung der BLKB nicht gestattet.

Falls in dieser Publikation Daten der SIX Swiss Exchange verwendet wurden, gilt der Disclaimer der Swiss Exchange AG („SIX Swiss Exchange“): SIX Swiss Exchange ist die Quelle der in der vorliegenden Berichterstattung aufgeführten Indizes und der darin enthaltenen Daten. SIX Swiss Exchange ist in keinerlei Form an der Erstellung der in dieser Berichterstattung enthaltenen Informationen beteiligt. SIX Swiss Exchange übernimmt keinerlei Gewährleistung und schliesst jegliche Haftung (sowohl aus fahrlässigem sowie aus anderem Verhalten) in Bezug auf die in dieser Berichterstattung enthaltenen Informationen – wie unter anderem für die Genauigkeit, Angemessenheit, Richtigkeit, Vollständigkeit, Rechtzeitigkeit und Eignung für beliebige Zwecke – sowie hinsichtlich Fehlern, Auslassungen oder Unterbrechungen der von der SIX Swiss Exchange zur Verfügung gestellten Indizes oder dessen Daten aus. Jegliche Verbreitung oder Weitergabe der von SIX Swiss Exchange stammenden Informationen ist untersagt.

In Ausnahmefällen, insbesondere wenn keine interessenwahrende nachhaltige Anlageinstrumente zur Verfügung stehen, kann die BLKB zwecks Einhaltung ihrer Anlagepolitik und Sicherstellung der Diversifikation auf passive Anlageprodukte zurückgreifen.



Was morgen zählt